

Historieta “Misión salud”

Número 5.1
Octubre 2025



LA CIUDAD SE
PINTA DE ROSA

DETECCIÓN Y DIAGNÓSTICO
DE CÁNCER DE MAMA



Gobierno de
México

Salud
Secretaría de Salud

Educación
Secretaría de Educación Pública

Bienestar
Secretaría de Bienestar

Este programa es público, ajeno a cualquier partido político. Queda prohibido el uso para fines distintos a los establecidos en el programa.

Octubre llegó, y con él una nueva misión para nuestras heroínas.



¡Qué alegría verte, Dra. Lupa!



Organicemos una charla para todas las mujeres de la comunidad jóvenes, mamás y abuelas...



Nutriana, vine porque es tiempo de hablar de un tema muy importante para todas las mujeres.



No vengo sola, me acompaña Gotita Rosa.

¡Hola! Traigo información que salva vidas. ¡Esta es la Misión Rosa!



Sí, la prevención también se construye juntas.



Llamaré a mis amigas, serán nuestras aliadas en esta misión.



**SI TÚ ESTÁS BIEN,
TODO ESTÁ MEJOR**

¡Amigas! En unos minutos iniciaremos una charla con la Dra. Lupa.

¡Pásenle, bienvenidas a la campaña!



Minutos más tarde...

El cáncer de mama puede afectar incluso a quienes se sienten bien.



Por eso debemos hablar de detección oportuna.

**DETECCIÓN
OPORTUNA**



Se detecta a tiempo con una mastografía a partir de los 40 años.

Es como una foto especial que ve lo que no se siente.

MASTOGRAFIA



¿Y duele mucho?

Puede ser incómodo, pero es rápido y salva vidas.



La información es nuestra mejor herramienta.

**DETECCIÓN
TEMPRANA
= VIDA**



Aun así, muchas mujeres no acuden a revisarse.



Dicen que la mastografía duele mucho...

Yo no voy, nunca me ha dolido nada, así que no lo necesito.



Yo me revisé y me sentí más tranquila.

No hay que tener miedo, hay que tener valor.



¡Exacto! Si nos unimos, venceremos los mitos.




Haremos una campaña rosa, hecha por todas nosotras.

Al día siguiente mujeres y niñas se dieron cita en el taller comunitario



¡Vamos a llenar la ciudad de color rosa!

Cada moño contará una historia de esperanza.



¡Qué bueno vernos trabajar juntas!



Así todas y todos recordarán que hay que cuidar la salud.

5



El rosa será nuestro símbolo de amor y prevención.

Muy pronto, la ciudad entera se vistió de esperanza...





La clínica, antes vacía, comenzó a llenarse.

DETECCIÓN Y DIAGNÓSTICO DE CÁNCER DE MAMA

Bienvenidas. Aquí
cuidamos de ustedes
con cariño y respeto.

Estos servicios
son gratuitos y
salvan vidas.

SERVICIOS GRATUITOS:

EXPLORACIÓN CLÍNICA DE MAMA
MASTOGRAFÍA
PAPANICOLAOU
PRUEBA VPH - ALTO RIESGO

SERVICIOS GRATUITOS:

EXPLORACIÓN CLÍNICA DE MAMA
MASTOGRAFÍA
PAPANICOLAOU
PRUEBA VPH - ALTO RIESGO

Detecta, confirma, trata.

¡Es tu derecho!

El miedo se transformó en confianza.



La ciudad aprendió que la prevención es un acto de amor.






Las pruebas para detectar cáncer en la mujer incluyen:

- Exploración clínica de las mamas y axilas a cualquier edad, si durante la autoexploración detectas alguna anomalía, deberás acudir a revisión por un profesional de la salud.
- Mastografía a partir de los 40 años.
- Papanicolaou/Citología cervical a partir de los 25 años.
- Prueba de VPH a partir de los 35 años.

En algunos casos, la detección debe comenzar antes, cada mujer es diferente y las pruebas se ajustan según tu edad e historial médico

Acude a tu unidad de salud.



   gob.mx/salud/cnegssr

#MujeresContraElCáncer



Gobierno de
México

Salud
Secretaría de Salud

Educación
Secretaría de Educación Pública

Bienestar
Secretaría de Bienestar

Este programa es público, ajeno a cualquier partido político. Queda prohibido el uso para fines distintos a los establecidos en el programa.